



Результаты образовательной деятельности. ГИА – 11.

Начало ГИА – 3 июля 2020 года

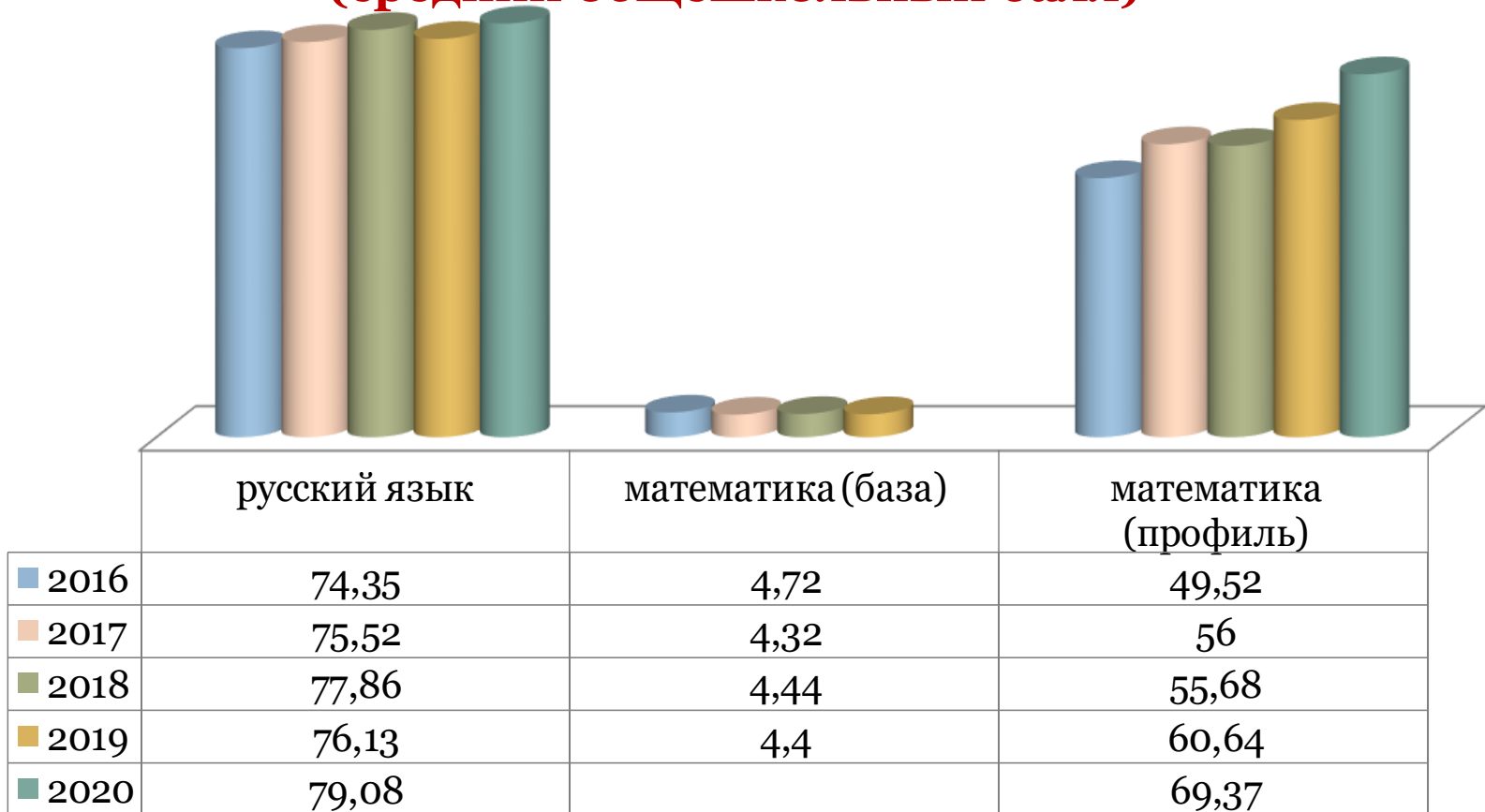
Итоговые отметки по учебным предметам образовательной программы среднего общего образования определялись как среднее арифметическое полугодовых и годовых отметок обучающегося за каждый год обучения (10-11 классы) и выставлялись в аттестат о среднем общем образовании целыми числами в соответствии с правилами математического округления.

Сдача ЕГЭ по обязательным предметам (для получения аттестата) была отменена. Обучающиеся сдавали только те предметы по выбору, необходимые им для поступления.

Аттестат о среднем общем образовании с отличием выдавался по итоговым отметкам, без обязательных условий (сдача ЕГЭ по русскому и математике 70 баллов и выше).

Результаты образовательной деятельности

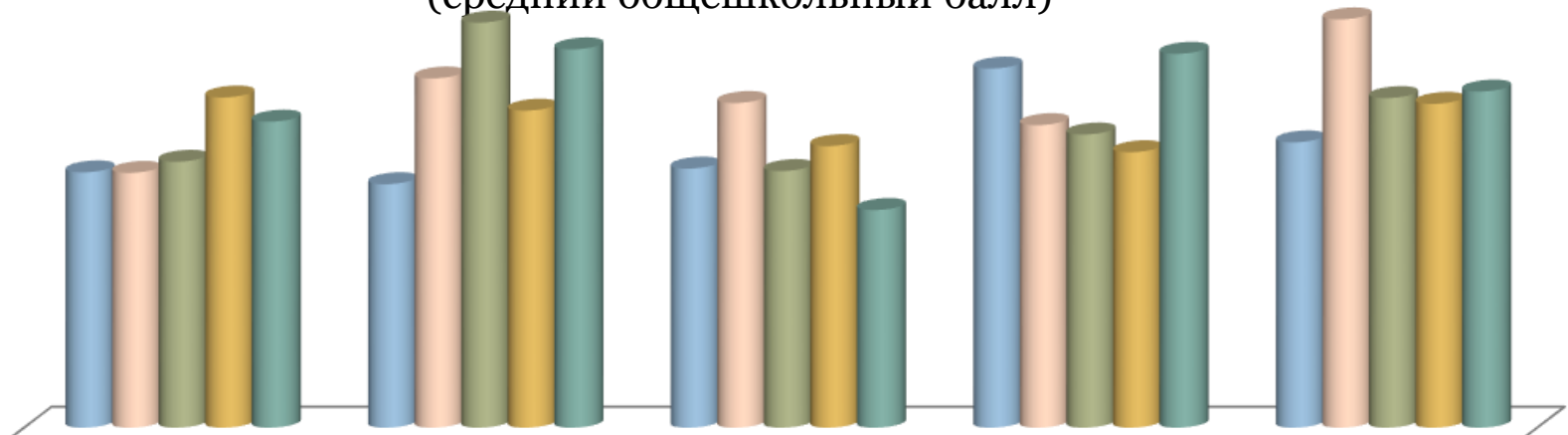
Динамика результатов государственной итоговой аттестации учащихся **11-х классов** в форме ЕГЭ за пять лет
(средний общешкольный балл)



Результаты образовательной деятельности

Динамика результатов государственной итоговой аттестации учащихся **11-х классов** в форме ЕГЭ за пять лет

Предметы по выбору обучающихся
(средний общешкольный балл)

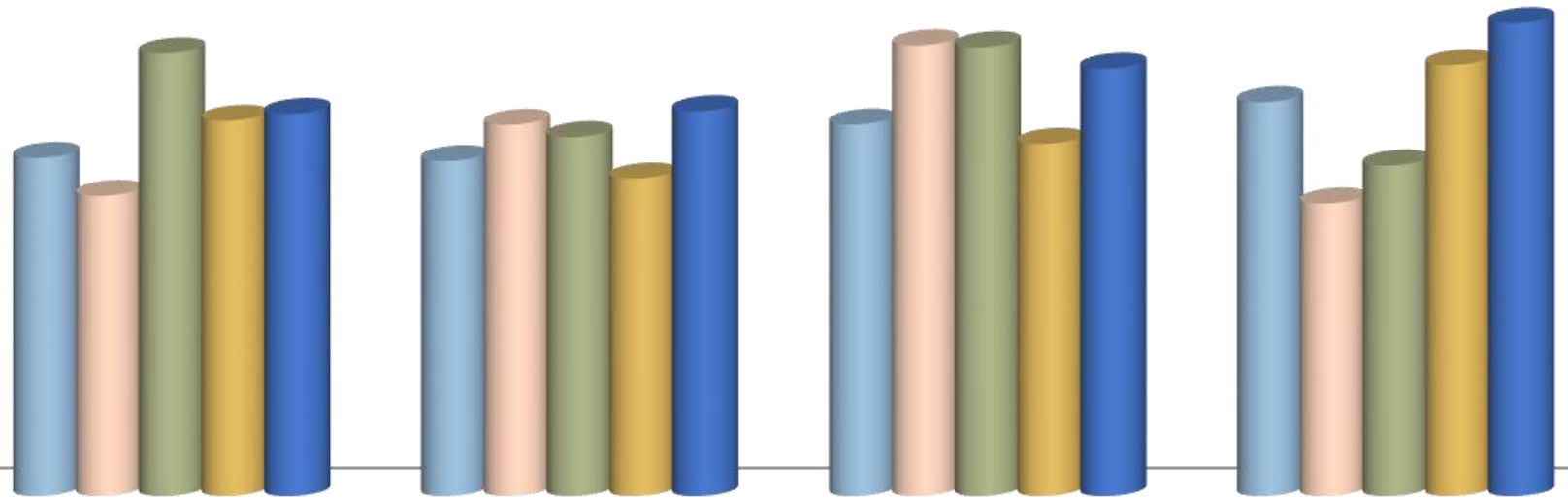


	физика	информатика	биология	география	химия
■ 2016	51,9	49,5	52,67	73	58
■ 2017	51,8	71	66	61,5	83
■ 2018	54,06	82,33	52,17	59,6	67
■ 2019	67,13	64,44	57,25	56	65,83
■ 2020	62,2	76,9	44,25	76	68,33

Результаты образовательной деятельности

Динамика результатов государственной итоговой аттестации учащихся **11-х классов** в форме ЕГЭ за пять лет

Предметы по выбору обучающихся (средний общешкольный балл)



История

Обществознание

Английский язык

Литература

■ 2016

62,4

61,82

68,56

72,67

■ 2017

55,4

68,5

83,17

54

■ 2018

81,67

66,23

82,82

61

■ 2019

69,25

58,6

65

79,5

■ 2020

70,5


71

78,83

87,25

Результаты образовательной деятельности

Динамика результатов ЕГЭ по школе за пять лет (средний балл)



средний балл ЕГЭ по школе

■ 2016 год	62,18
■ 2017 год	66,9
■ 2018 год	67,31
■ 2019 год	66,79
■ 2020 год	71,24



Результаты образовательной деятельности

Сравнение результатов ЕГЭ-2020 по ГБОУ школе №345 с результатами по Невскому району

Средний балл ЕГЭ			
Предметы	ГБОУ школа № 345 2020 год	Невский район 2020 год	Динам ика
Русский язык	79,08	72,6	+6,48
Математика (профильный уровень)	69,37	53,9	+15,47
Физика	62,2	56,0	+6,2
Информатика и ИКТ	76,9	60,7	+16,2
Биология	44,25	50,4	-6,15
История	70,5	63,5	+7,0
География	76,0	63,9	+12,1
Английский язык	78,83	68,2	+10,63
Обществознание	71,0	59,4	+11,6
Литература	87,25	67,9	+19,35
Химия	68,33	55,0	+13,33



Результаты образовательной деятельности

Динамика обучающихся 11-х классов, получивших по результатам ЕГЭ – 2020 более 80 баллов (18 человек, 45%)

Из 18 обучающихся, получивших 80 и более баллов (27 результатов):

- 15 по русскому языку;
- 4 по математике (профильный уровень);
- 3 по информатике;
- 2 по английскому языку;
- 2 по обществознанию;
- 1 по истории.

Из 12 обучающихся, получивших 90 и более баллов (14 результатов):

- 7 по русскому языку;
- 3 по литературе;
- 1 по информатике – 100 баллов (Лебедева Екатерина, 11б);
- 1 по английскому языку;
- 1 по химии;
- 1 по географии.

Результаты образовательной деятельности

Динамика обучающихся 11-х классов, получивших по результатам ЕГЭ – 2020 более 80 баллов (18 человек, 45%)

